



ФЕДЕРАЛЬНАЯ СЛУЖБА  
ГОСУДАРСТВЕННОЙ СТАТИСТИКИ

# Оперативные данные об индексе потребительских цен по Тюменской области



за октябрь 2021 года



ФЕДЕРАЛЬНАЯ СЛУЖБА  
ГОСУДАРСТВЕННОЙ СТАТИСТИКИ

# Оперативные данные об индексе потребительских цен

по Тюменской области (кроме  
Ханты-Мансийского автономного  
округа – Югры и Ямало-Ненецкого  
автономного округа)

за октябрь 2021 года

- 01 ИНДЕКСЫ ПОТРЕБИТЕЛЬСКИХ ЦЕН
- 02 ИНДЕКСЫ ЦЕН НА ОТДЕЛЬНЫЕ ГРУППЫ  
И ВИДЫ ПРОДОВОЛЬСТВЕННЫХ ТОВАРОВ
- 03 ИНДЕКСЫ ЦЕН НА ОТДЕЛЬНЫЕ ГРУППЫ  
НЕПРОДОВОЛЬСТВЕННЫХ ТОВАРОВ
- 04 ИНДЕКСЫ ЦЕН И ТАРИФОВ НА УСЛУГИ
- 05 ИНДЕКСЫ ЦЕН И ТАРИФОВ  
НА ТОПЛИВО МОТОРНОЕ



# ИНДЕКСЫ ПОТРЕБИТЕЛЬСКИХ ЦЕН

В % К ПРЕДЫДУЩЕМУ МЕСЯЦУ

Индекс потребительских цен

Октябрь 2021 к сентябрю 2021, %

**101,0**

Индекс потребительских цен

**102,3**

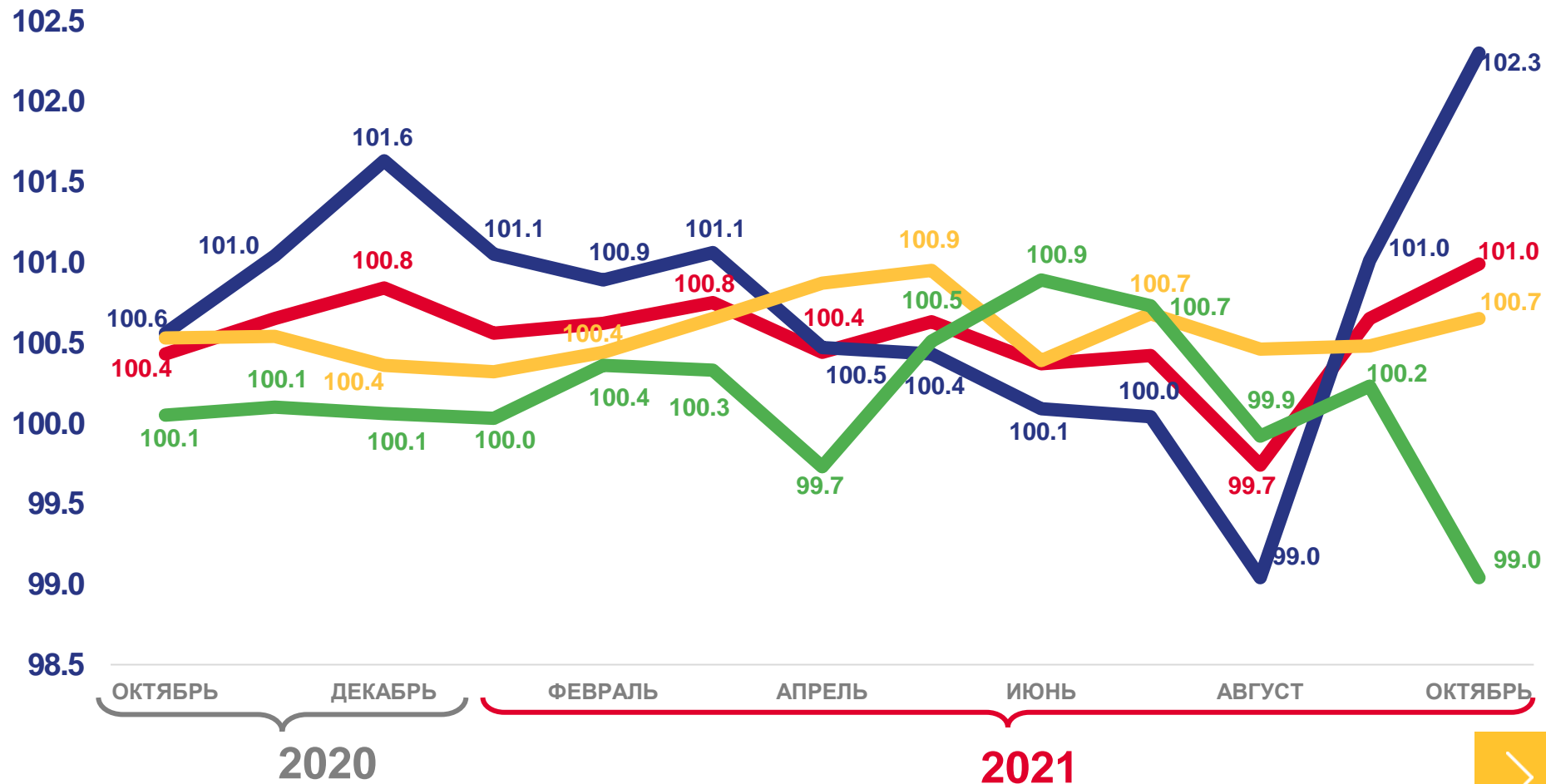
Продовольственные товары

**100,7**

Непродовольственные товары

**99,0**

Услуги



- Индекс потребительских цен**
- Продовольственные товары**
- Непродовольственные товары**
- Услуги**





# ИНДЕКСЫ ПОТРЕБИТЕЛЬСКИХ ЦЕН

В % К СООТВЕТСТВУЮЩЕМУ МЕСЯЦУ ПРЕДЫДУЩЕГО ГОДА

Индекс потребительских цен

Октябрь 2021 к октябрю 2020, %

**106,9**

Индекс потребительских цен

**109,4**

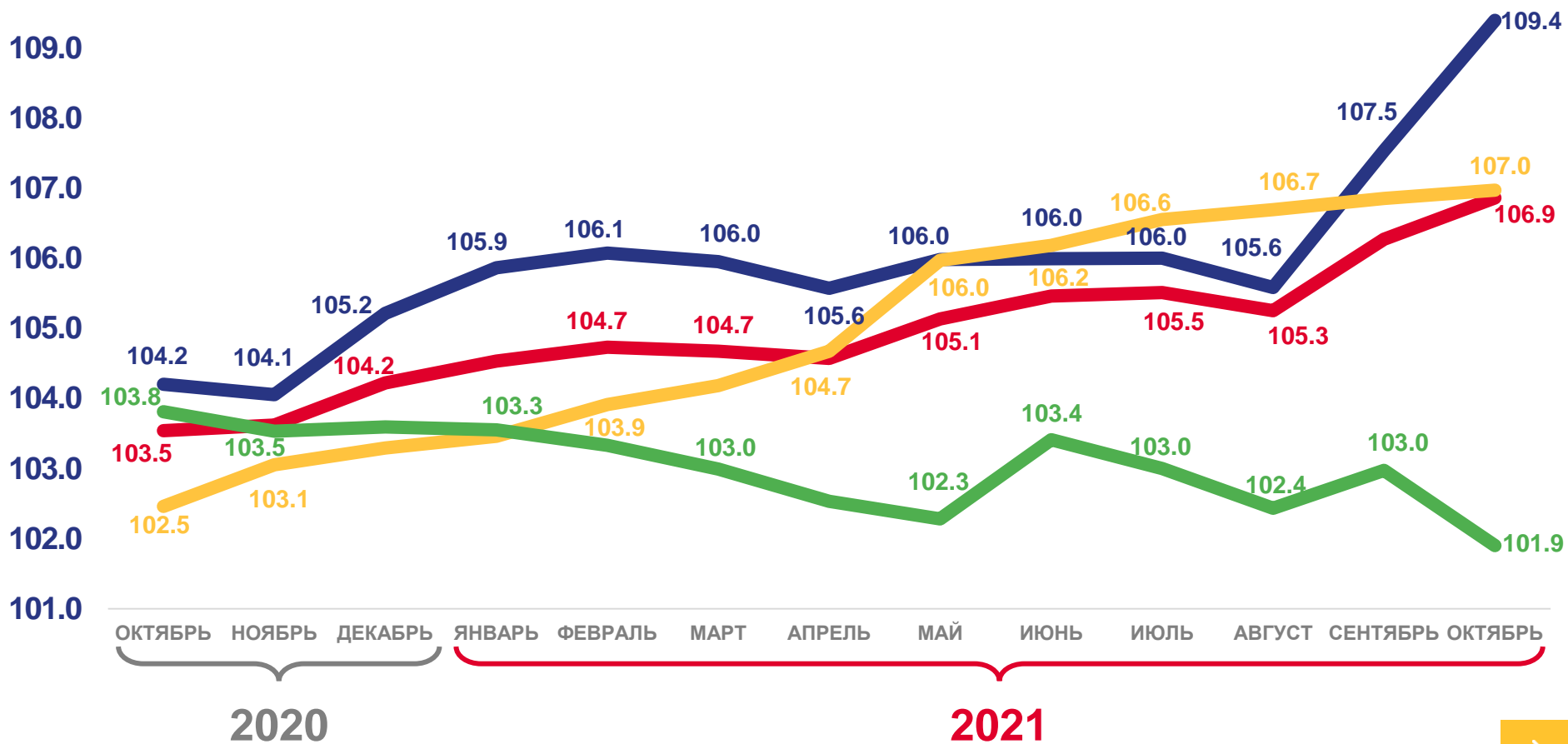
Продовольственные товары

**107,0**

Непродовольственные товары

**101,9**

Услуги





# ИНДЕКСЫ ПОТРЕБИТЕЛЬСКИХ ЦЕН

В % К ДЕКАБРЮ ПРЕДЫДУЩЕГО ГОДА

## Индекс потребительских цен

Октябрь 2021 к декабрю 2020, %

**105,3**

## Индекс потребительских цен

**106,5**

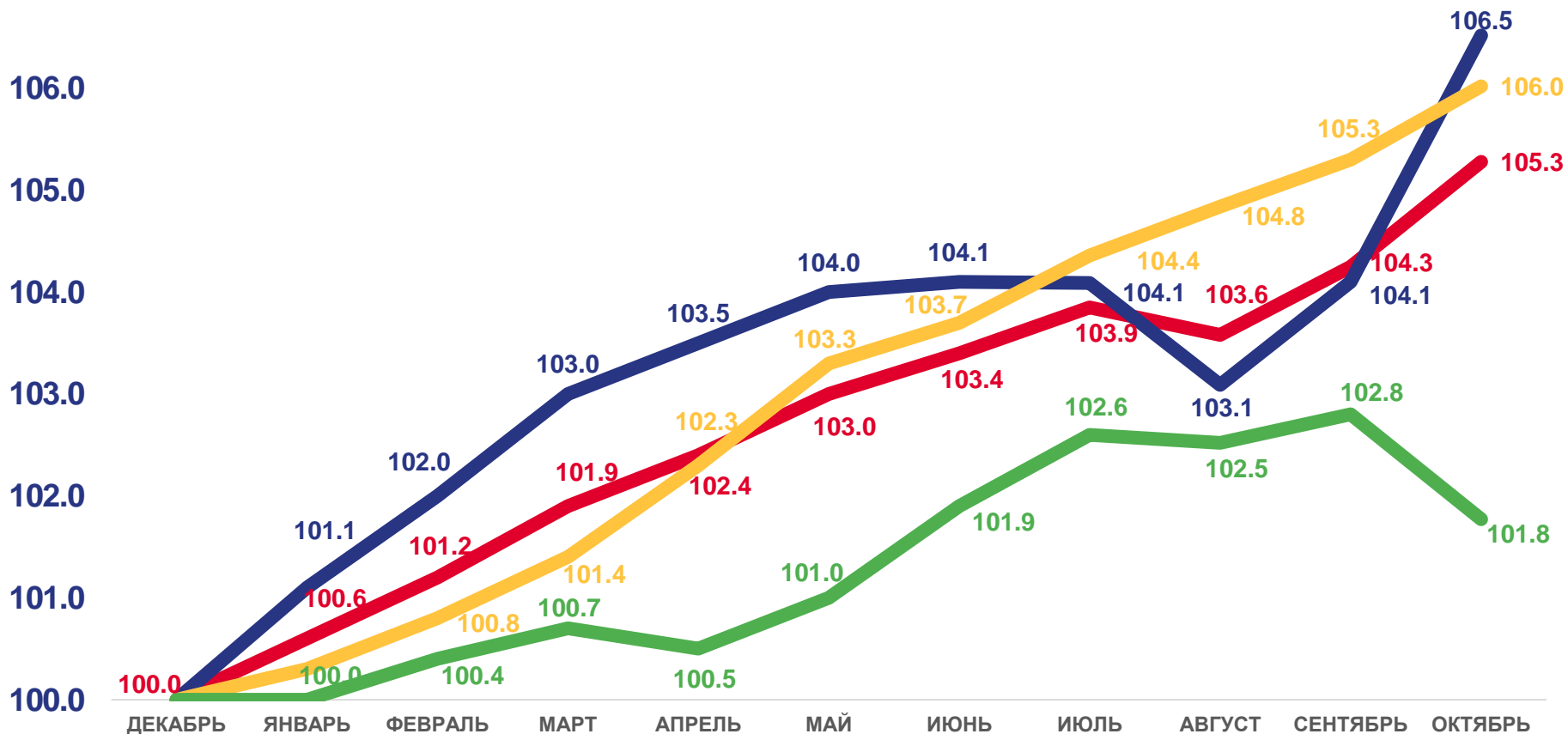
## Продовольственные товары

**106,0**

## Непродовольственные товары

**101,8**

## Услуги





# ИНДЕКСЫ ПОТРЕБИТЕЛЬСКИХ ЦЕН

В % К ДЕКАБРЮ ПРЕДЫДУЩЕГО ГОДА



## ИНДЕКСЫ ЦЕН НА ПРОДОВОЛЬСТВЕННЫЕ ТОВАРЫ



## ИНДЕКСЫ ЦЕН НА НЕПРОДОВОЛЬСТВЕННЫЕ ТОВАРЫ



## ИНДЕКСЫ ЦЕН НА УСЛУГИ

Российская Федерация

107.8

Курганская область

107.2

Свердловская область

106.5

Тюменская область  
(кроме ХМАО – Югры и  
Ямало-Ненецкого АО)

106.5

Челябинская область

106.1

Ямало-Ненецкий  
автономный округ

105.7

Ханты-Мансийский  
автономный округ – Югра

104.4

Курганская область

108.7

Свердловская область

108.0

Российская Федерация

107.1

Тюменская область  
(кроме ХМАО – Югры и  
Ямало-Ненецкого АО)

106.0

Челябинская область

105.8

Ямало-Ненецкий  
автономный округ

105.4

Ханты-Мансийский  
автономный округ – Югра

104.5

Свердловская область

104.7

Курганская область

104.4

Российская Федерация

103.9

Челябинская область

103.3

Тюменская область  
(кроме ХМАО – Югры и  
Ямало-Ненецкого АО)

101.8

Ханты-Мансийский  
автономный округ – Югра

101.5

Ямало-Ненецкий  
автономный округ

100.0







# ИНДЕКСЫ ЦЕН НА ОТДЕЛЬНЫЕ ГРУППЫ И ВИДЫ ПРОДОВОЛЬСТВЕННЫХ ТОВАРОВ

В % К ДЕКАБРЮ ПРЕДЫДУЩЕГО ГОДА

Индекс цен на продовольственные товары

**106,5**

Продовольственные товары

**112,2**

Мясо и птица

**111,2**

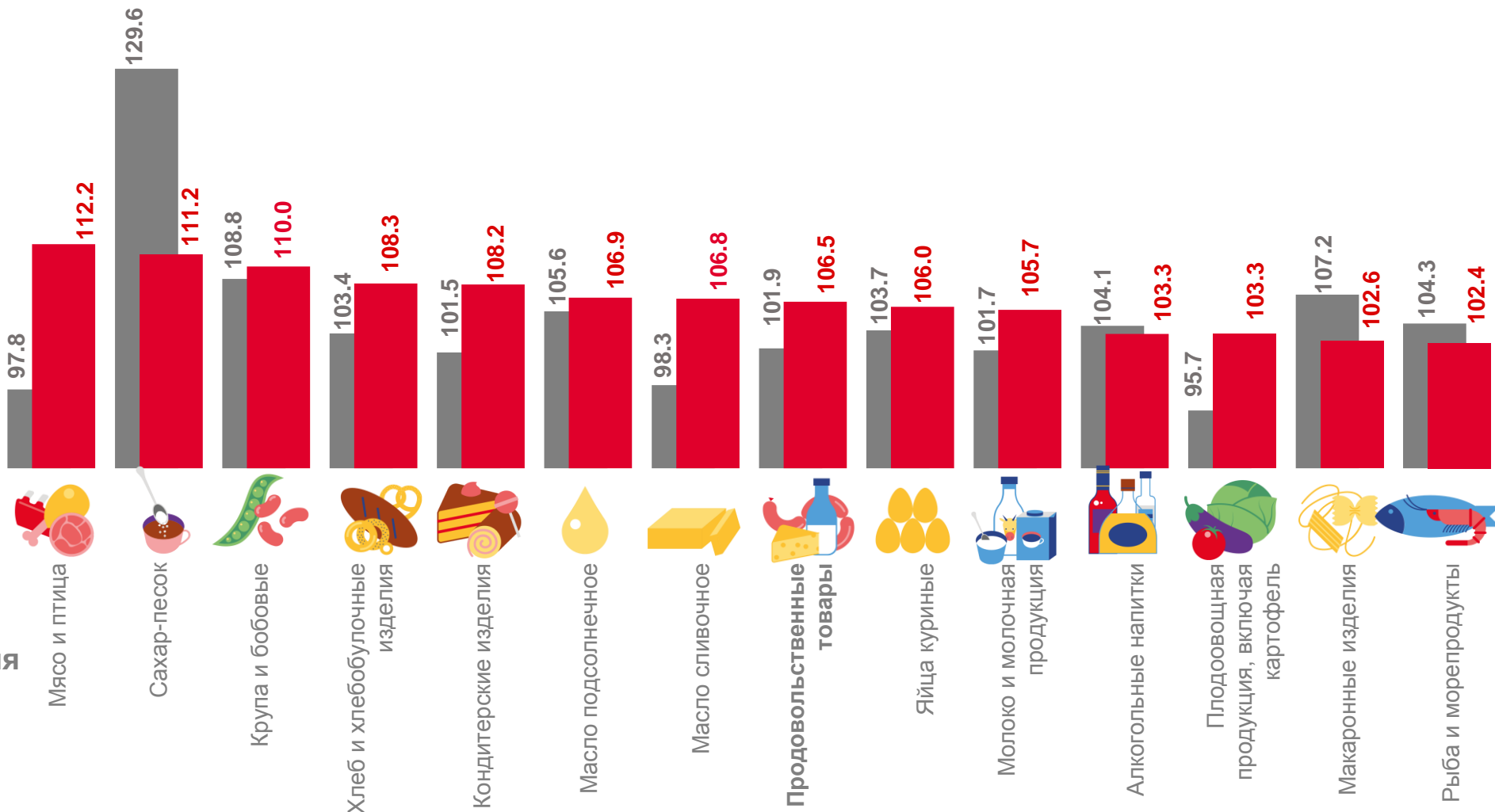
Сахар-песок

**108,3**

Хлеб и хлебобулочные изделия

**103,3**

Флодоовощная продукция, включая картофель



■ Октябрь 2020 к декабрю 2019 года

■ Октябрь 2021 к декабрю 2020 года



# ИНДЕКСЫ ЦЕН НА ОТДЕЛЬНЫЕ ГРУППЫ НЕПРОДОВОЛЬСТВЕННЫХ ТОВАРОВ

В % К ДЕКАБРЮ ПРЕДЫДУЩЕГО ГОДА

Индекс цен на непродовольственные товары

**106,0**

Непродовольственные товары

**122,4**

Строительные материалы

**115,9**

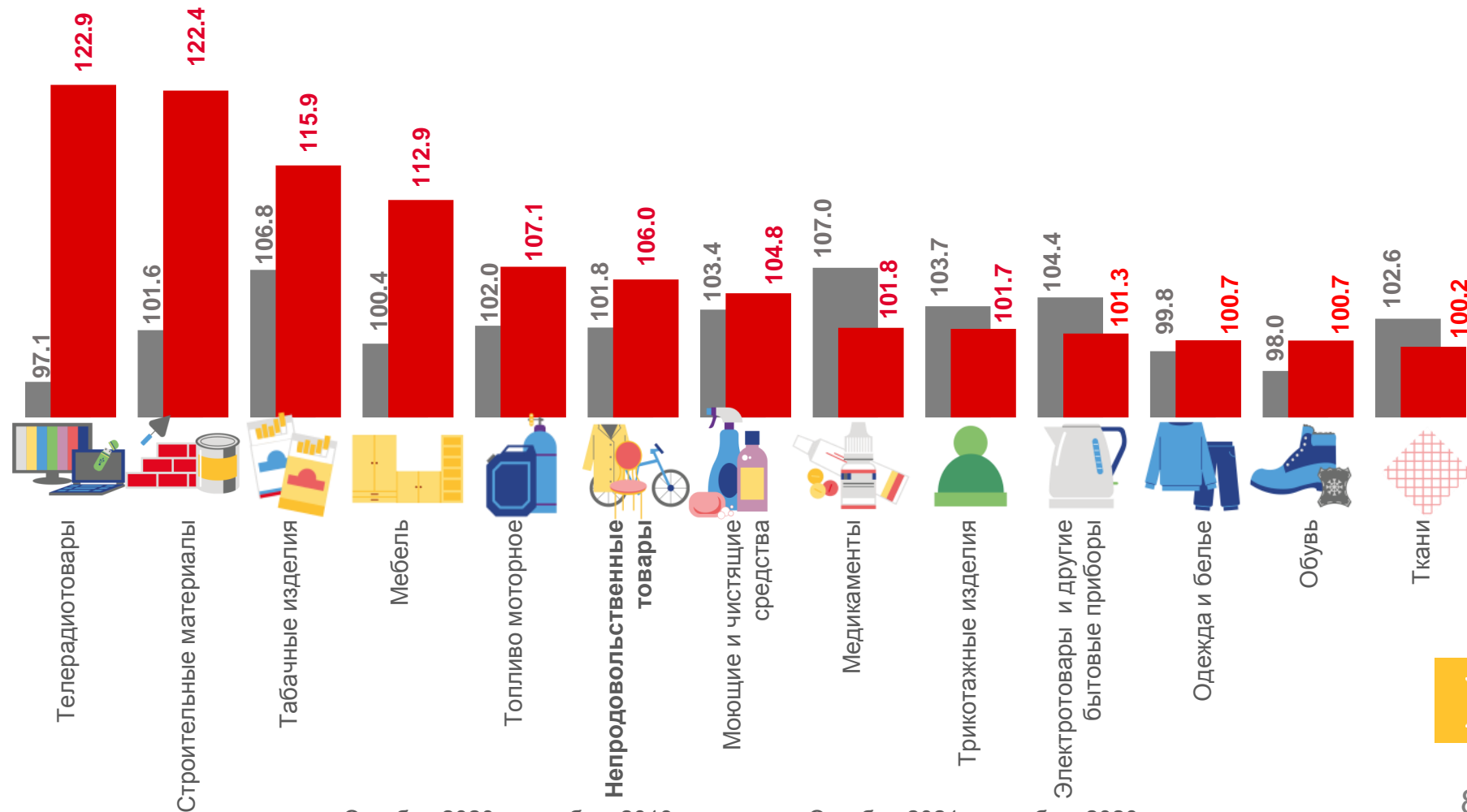
Табачные изделия

**112,9**

Мебель

**104,8**

Моющие и чистящие средства



■ Октябрь 2020 к декабрю 2019 года

■ Октябрь 2021 к декабрю 2020 года







# ИНДЕКСЫ ЦЕН И ТАРИФОВ НА УСЛУГИ

В % К ДЕКАБРЮ ПРЕДЫДУЩЕГО ГОДА

## Индекс цен на услуги

**101,8**

Услуги

**108,5**

Образования

**106,2**

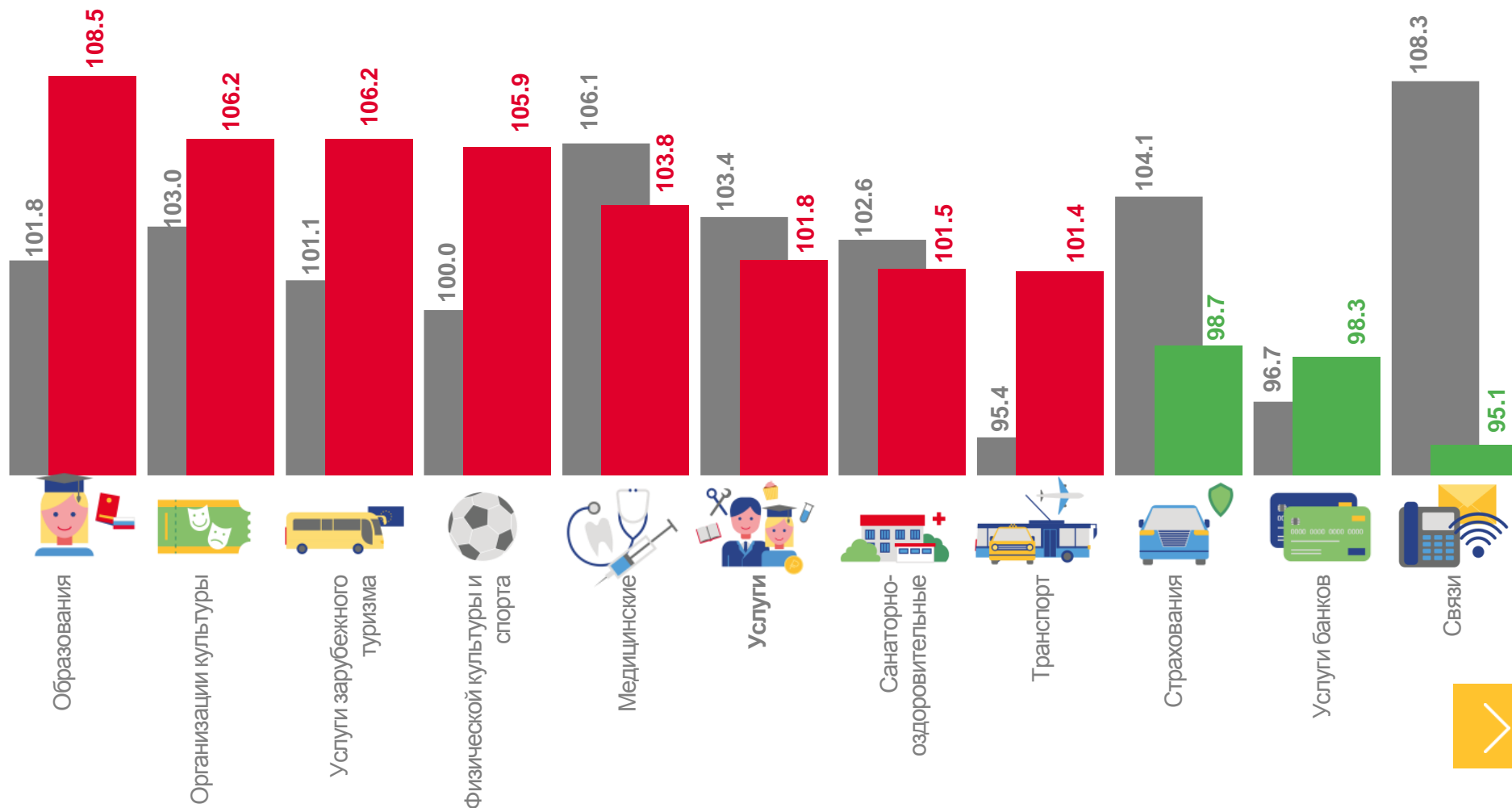
Услуги зарубежного туризма

**103,8**

Медицинские

**95,1**

Услуги связи



■ Октябрь 2020 к декабрю 2019 года

■ Октябрь 2021 к декабрю 2020 года





# ИНДЕКСЫ ЦЕН НА ТОПЛИВО МОТОРНОЕ

В % К ДЕКАБРЮ ПРЕДЫДУЩЕГО ГОДА

## Индекс цен на топливо моторное

**107,1**

Топливо моторное

**138,5**

Газовое моторное топливо

**107,7**

Бензин автомобильный марки АИ-92

**106,7**

Бензин автомобильный марки АИ-95

**106,4**

Бензин автомобильный марки АИ-98

